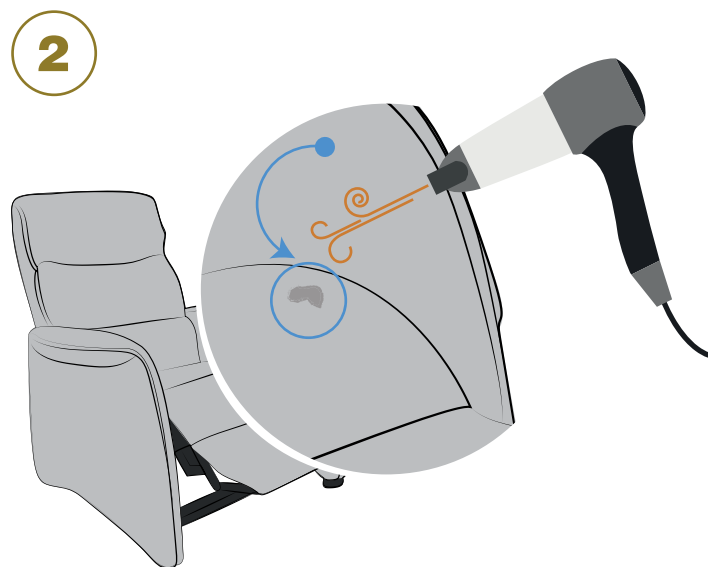
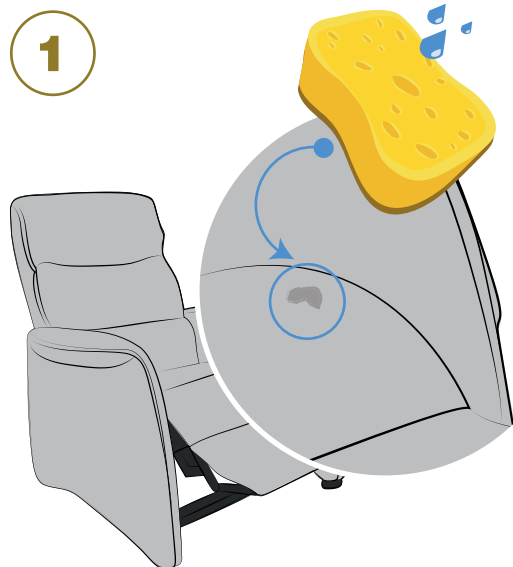



TACHES MICROFIBRES /

Votre produit possède une(des) tache(s) sur son revêtement en microfibre ? 



PROCÉDURE /

Afin d'enlever la(les) tache(s),

1) Tamponnez à l'endroit taché à l'aide d'une éponge humide.

Vous pouvez frotter mais cela doit être très léger.

2) Séchez immédiatement après avoir humidifié la tâche avec une sèche-cheveux pour éviter la création d'une auréole.



L'ASTUCE /

Si la tache ne part pas, dans un second temps, vous pouvez passer de l'eau écarlate sur la tache toujours en tapotant.

Bien sécher tout de suite au sèche-cheveux.



VIDÉO /

Vous trouverez grâce au lien ci-dessous notre vidéo explicative Techniform by Centrelec :

[Pour visionner la vidéo cliquer ICI](#)



ASSISTANCE :
02.54.37.65.27
sav@centrelec.fr